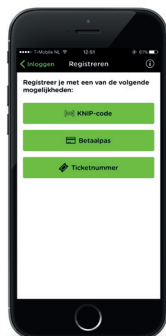


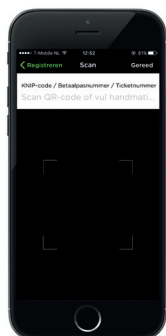
## Direct aan de slag!



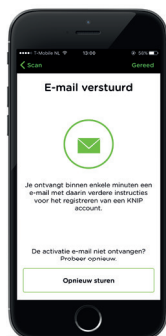
- 1.**  
Vul je e-mailadres in.



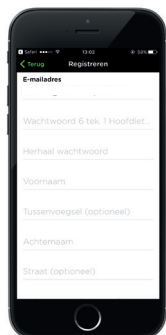
- 2.**  
Kies in dit scherm voor 'Betaalpas'.



- 3.**  
Scan de QR code of voer het betaalpasnummer in. Voer vervolgens de CVC code in.



- 4.**  
Je ontvangt een e-mail met een verificatielink. Open deze link op je **telefoon**.



- 5.**  
Je keert terug naar de KNIP app. Vul hier je gegevens in en ga akkoord met de voorwaarden.



- 6.**  
Kies een pincode. Deze zal gevraagd worden bij het openen van de KNIP app.

**Gelukt! Je kunt nu eenvoudig opwaarderen via 'Rekeningen'.**